

Β3. Πρόσωπα που μιλούν




Επιζωγράφισε με κηρομπογιές το πρόσωπο του μεγάλου Έλληνα κωμικού ηθοποιού Ντίνου Ηλιόπουλου.



Βάφουμε τα πρόσωπά μας και γινόμαστε κλόουν στο φανταστικό τσίρκο της τάξης.




Σχεδίασε με μολύβι ένα πρόσωπο και με κηρομπογιές μετάρρεψέ το σε κλόουν.



B4. Ένα παιδί ζωγραφίζει τ' άστρα



Ανοίγει ο θόλος του αστεροσκοπείου και μια μαγική εικόνα του έναστρου ουρανού προβάλλει μπρος στα μάτια μας. Ο ουρανός γεμάτος άστρα!




Χρωμάτισε τ' αστέρια και τους πλανήτες με μαρκαδόρους. Φτιάξε την εικόνα του διαστήματος, έτσι όπως τη βλέπουν οι αστρονόμοι μέσα από το τηλεσκόπιο.



Μικρός περίπατος στη φύση



«...Είναι όπως το λουλούδι. Αν αγαπάς ένα λουλούδι που βρίσκεται σ' ένα αστέρι,
είναι τόσο γλυκό να κοιτάς την νύχτα τα ουράνια. Όλα τ' αστέρια έχουν ανθίσει...»
Από το βιβλίο του **Αντουάν Ντε Σαιν Εξυπερύ** Ο Μικρός Πρίγκιπας



Ο ουρανός άνθισε με αστέρια που μοιάζουν με λουλούδια.
Κλείσε τα μάτια, φαντάσου αυτό τον ανθισμένο ουρανό και ζωγράψέ τον.



B5. Τέχνη της γης



Η Μαρία σε έναν περίπατό της στη φύση μάζεψε φύλλα, κοχύλια, βότσαλα, κλαδιά και χόρτα, τα άπλωσε σε ένα χαρτί, σχεδίασε τα περιγράμματά τους (εικ. 1), τα χρωμάτισε και έφτιαξε μια όμορφη σύνθεση (εικ. 2).



Συγκέντρωσε και εσύ τα δικά σου υλικά, φτιάξε τη δική σου σύνθεση και χρωμάτισέ την με χρωματιστά μολύβια και κηρομπογιές.